Отчет
по учебной работе основной ступени
по итогам 2017 –2018 учебного года

В 2017-2018 у.г. основная школа работает по учебным планам, составленным на основе Базисного учебного плана РФ ; Базисного учебного плана РС(Я):

БУП РФ, ФГОС,	БУП РФ 2004 г., с учетом внесенных изменений 2010 г.	БУП РС (Я) 2005 г., с учетом внесенных изменений 2010 г.
5а, 5б, 5в, 5г 6а, 6б, 6в, 6г, 7а, 7б, 7в, 7г	8а, 8б, 9а, 9б, 9в	8в, 9г, 9д

Всего обучающихся по ОО-1 – 669, по итогам года – 657 обучающихся. В параллелях с 5 по 8 класс обучаются на конец года 501 обучающийся.

Учебный план на 2016-2017 учебный год был составлен на основании базисного учебного плана и сохраняет в необходимом объеме содержание образования, являющееся обязательным на каждой ступени обучения. При составлении учебного плана соблюдалась преемственность между ступенями обучения и классами. Уровень недельной нагрузки на ученика не превышал предельно допустимого.
Для 5-7 классов выбран второй вариант БУП, где обучение ведется на русском языке и четвертый вариант с родным языком обучения. При шестидневной учебной неделе аудиторная нагрузка учащихся не превышает предельно допустимой нормы: в 5-ых классах – 32 часа, в 6-ых классах – 33 часа, в 7-ых классах – 35 часов.

По пятидневной учебной неделе обучается 8а класс с русским языком обучения.

<u>Оценка учебной деятельности</u>:

Успеваемость:

№	ФИО классного руководителя	класс	Успеваемость в 1 четверти.	Успеваемость во 2 четверти	Успеваемость в 3 четверти.	Успеваемость в 4 четверти.	Успеваемость год.
1	Новикова З.И.	5а	100	100	100	100	100
2	Шагдар А.Н.	5б	100	100	100	100	100
3	Мальцева Д.Е.	5в	100	100	100	100	100
4	Степанова М.Н.	5г	100	100	100	100	100
5	Моисеева Н.М.	6а	100	100	100	100	100

6	Беляева И.К.	6б	94	100	100	100	100
7	Попова М.М.	6в	100	100	100	100	100
8	Макарова Л.Г.	6г	100	100	100	100	100
9	Егорова О.А.	7а	97	100	100	100	100
10	Макарова Н.Е.	7б	100	100	100	97	100
11	Жерготова М.Д.	7в	100	100	100	100	100
12	Чирикова А.В.	7г	100	100	100	100	100
13	Гутовская Н.А.	8а	97	100	97	89	100
14	Яковлева В.В.	8б	100	100	100	97	100
15	Коротова Н.А.	8в	100	100	100	100	100

По итогам учебного года успеваемость стабильная на протяжении всех четвертей в 5а, 5в, 5г, 6б, 6г, 7б, 8б, 8г, 9а, 9г классы. Наблюдается положительная динамика во всех четвертях в 6а, 6в, 7в, 8в,9в классах. Наибольшее количество не успевающих в **7а, 9б** классах. В третьей снизилась успеваемость в 5б, 9б.

Всего:

Успеваемость в параллели в сравнении с результатами предыдущего периода:

класс	**по итогам 1 четверти 2016-2017**	**по итогам 2 четверти 2016-2017**	**по итогам 3 четверти 2016-2017**	**по итогам 4 четверти 2016-2017**	**по итогам года**
5-е	98,5%	100%	99,3%	98,5%	99,25%
6-е	94%	100%	100%	100%	100%
7-е	99%	98%	98%	100%	100%
8-е	96,2%	97,5%	99,4	97%%	98,32%
9-е	93,85%	97,4%	95,5	96,95%	96,95%

Оценка учебной деятельности. Качество.

ФИО классного руководителя	класс	качество в 1 четверти.	качество во 2 четверти	качество в 3 четверти	качество в 4 четверти	качество за год
Новикова З.И.	5а	69	64	67	64	72
Шагдар А.Н.	5б	41	56	41	44	68
Мальцева Д.Е.	5в	50	50	43	33	60

Степанова М.Н.	5г	94	83	89	64	94
Моисеева Н.М.	6а	51	68	62	78	81
Беляева И.К.	6б	23	31	29	18	35
Попова М.М.	6в	52	57	40	30	60
Макарова Л.Г.	6г	73	79	70	58	82
Егорова О.А.	7а	61	58	49	51	65
Макарова Н.Е.	7б	29	42	43	27	47
Жерготова М.Д.	7в	41	50	31	25	50
Чирикова А.В.	7г	66	62	72	62	79
Гутовская Н.А.	8а	11,7	17,6	17	22	36
Яковлева В.В.	8б	44	53	53	44	58
Коротова Н.А.	8в	41	53	38	42	48,4

Качество обучения в параллели по сравнению с результатами предыдущего периода:

класс	по итогам 1 четверти 2017-2018	по итогам 2 четверти 2017-2018	по итогам 3 четверти 2017-2018	по итогам 4 четверть 2017-2018	по итогам года
5-е	65,4%	63,9%	62,5%	53,6	74,2%
6-е	49,2%	58,5%	54%	47,3	65,9%
7-е	49,2%	52,3%	49,2%	41,4	60,1%
8-е	32%	42,4%	34,9%	35,8	48,5%

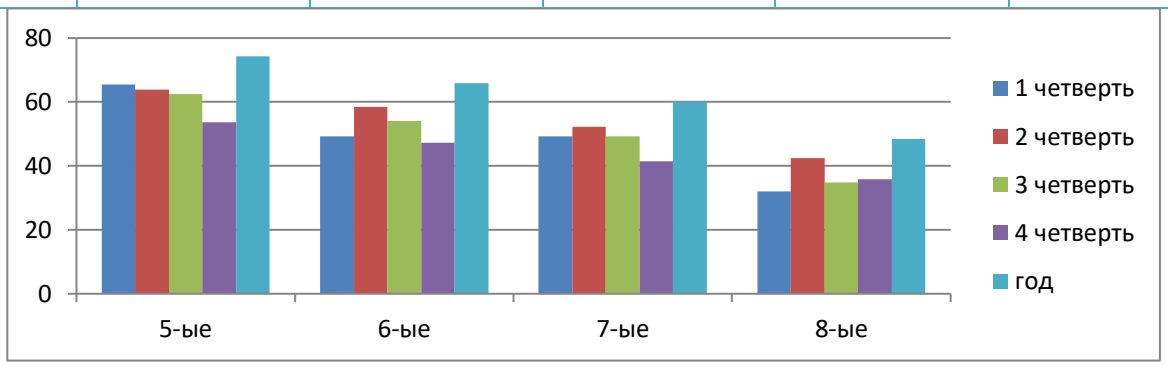

По данным диаграммы можно наблюдать спад качества в параллелях 5-ых, 6-ых, 7-ых классов в четвертой четвертью, что является признаком потери интереса к обучению у обучающихся. Во всех параллелях также наблюдается спад качества в третьей и четвертых четвертях в сравнении со второй четвертью. Это может быть обусловлено предстоящим праздником нового года в конце второй четверти, желанием учителей-предметников поддержать учеников. В третьей четверти немаловажную роль играют наличие актированных и карантинных дней, за время которого прохождение нового материала приостанавливается, идет повторение пройденного материала. За счет этого в марте, апреле идет сжатие нового материала большими блоками, в результате чего качество освоения нового материала значительно снижается.

Показатели успеваемости качества по классам за учебный год:

Класс	**5а**	**5б**	**5в**	**5г**	итого
Классный рук-ль	Новикова З.И.	Шагдар А.Н.	Мальцева Д.Е.	Степанова М.Н.	
на начало года	36	34	30	36	136
в конце года	36	34	30	36	136
Прибыли /выбыл	0/0	0/0	0/0	0/0	0/0
не успевают	0	0	0	0	0
Отличники	0	2 Лебедева Юлия Попова Таисия	0	3 Старкова Юлианна Степанова Самира Стручкова Аэлита	5
Хорошисты	26	21	18	31	96
Успеваемость %	100%	100%	100%	100%	100%
Качество %	72%	68%	60%	94%	74,2%

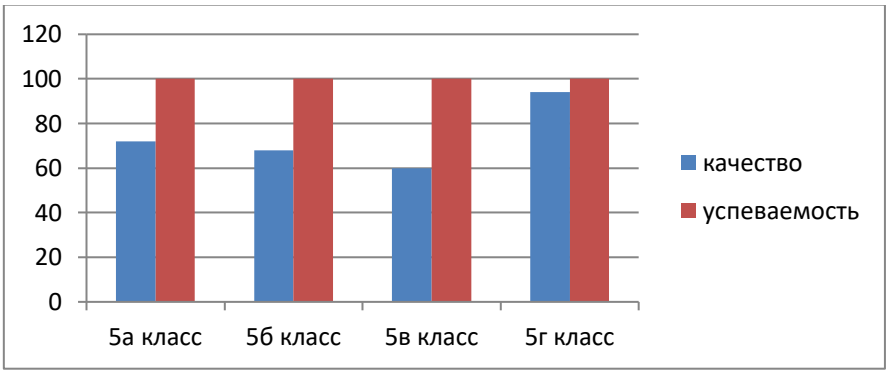

Показатели успеваемости во всех классах стабильные. Наблюдается стабильное качество в 5а классе и 5б классе. Наблюдается понижение качества по сравнению со 2 четвертью в 5в классе на 10% и в 5г классе на 25%. Классными руководителями проведены различные тематические родительские собрания с привлечением учителей-предметников, ведется планомерная работа с учащимися «группы риска». Все 5-е классы успешно прошли адаптационный период в 5 классе, показали хорошие результаты качества и успеваемости. По итогам года параллель 5-х классов показывает наилучший результат среди всех классов 74% качества, при 100% успеваемости.

Класс	**6а**	**6б**	**6в**	**6г**	итого
Классный рук-ль	Моисеева Н.М.	Беляева И.К.	Попова М.М.	Макарова Л.Г.	
на начало года	37	35	29	33	134
в конце года	35	34	30	33	132
Прибыли /выбыл	0/2	0/1	1/0	0/0	1/3
не успевают	0	0	0	0	0
Отличники	3 Игнатьева Инна Ильиных Сергей Крылова Карина	0	1 Кудрин Венедикт	7 Гоголева Виктория Елисеев Данил Ноева Виктория Соловьева Нарьяна Степанова Алина ЦыпандинаВарвара	11

				Элякова Алеся	
Хорошисты	27	12	17	20	76
Успеваемость %	100%	100%	100%	100%	100%
Качество %	85,7%	35%	60%	82%	65,9%

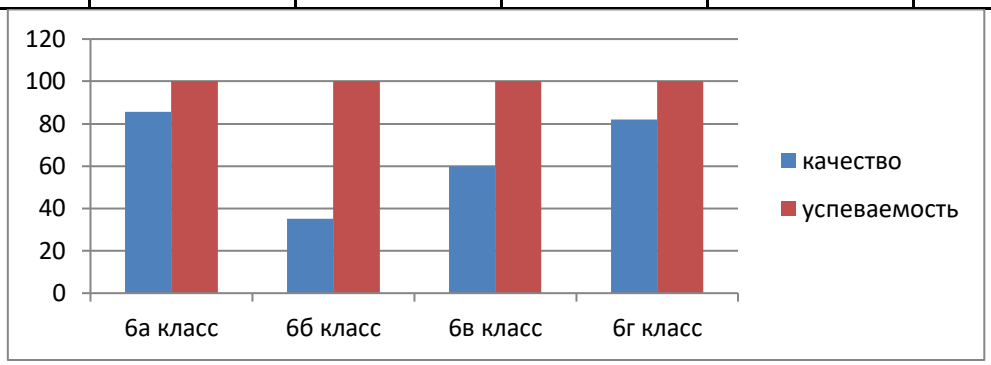

Стабильные показатели успеваемости в 6а, 6в, 6г классах. Показатели качества в четвертой четверти повысились по сравнению со 2 четвертью в 6а классе. В 6б классе наблюдается в четвертой четверти понижение качества на 13%. В 6в классе также в четвертой четверти идет понижение по сравнению со 2 четвертью 27%. В 6г на протяжении трех четвертей стабильные показателя качества.

Класс	**7а**	**7б**	**7в**	**7г**	итого
Классный рук-ль	Егорова О.А.	Макарова Н.Е.	Жерготова М.Д.	Чирикова А.В.	
на начало года	36	32	32	29	129
на конец года	37	30	32	29	128
Прибыли /выбыл	1/0	0/2	0/0	0/0	1/2
не успевают	0	0	0	0	0
Отличники	1 Андреева Сахая	1 Ляшкова Диана	0	3 Дьяконов Данил Егорова Айыына Ханина Виолетта	5
Хорошисты	23	13	16	20	72
Успеваемость %	100%	100%	100%	100%	100%
Качество %	65	47%	50%	79%	60,1%

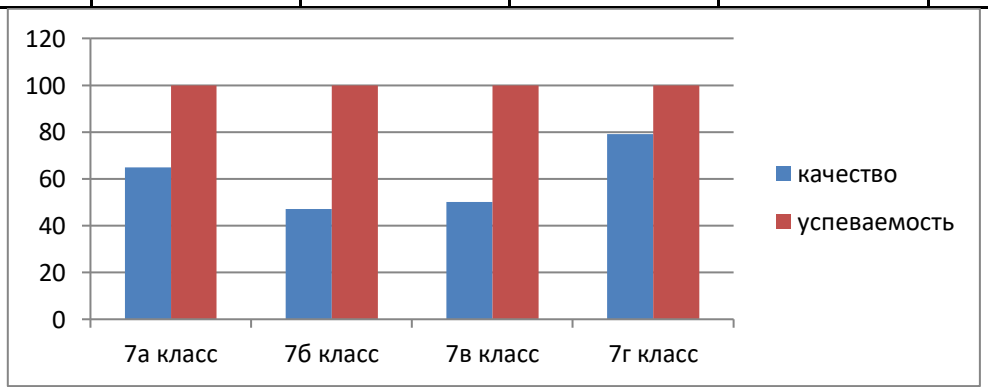

Стабильная успеваемость в 7а,7в и 7г классах. В 7б классе по итогам четвертой четверти имеется неуспевающий. С учащимися «группы риска» на протяжении 2 и 3 четверти ведется работа по профилактики неуспеваемости.

Класс	**8а**	**8б**	**8в**	итого
Классный рук-ль	Гутовская Н.А.	Яковлева В.В.	Коротова Н.А.	
на начало года	35	36	36	107
на конец года	36	36	33	105
Прибыли /выбыл	1/0	0/0	0/3	1/3
не успевают	0	0	0	0
Отличники	0	0	2 Сивцева Ираида Борисова Айсена	2
Хорошисты	14	21	14	49
Успеваемость %	100%	100%	100%	100%
Качество %	39%	58%	48,4	48,5%

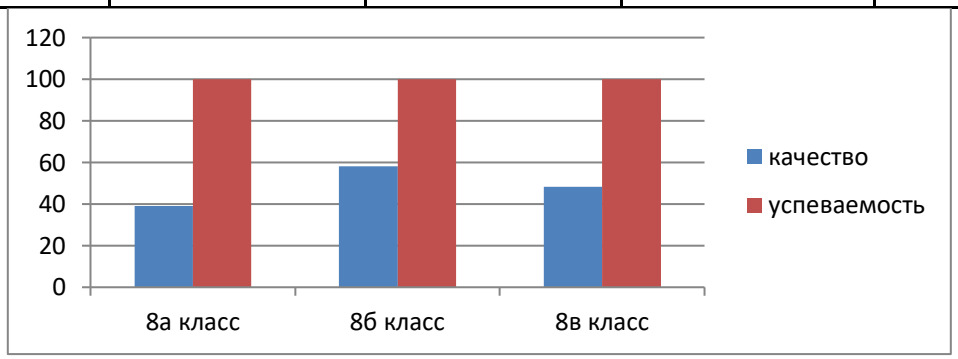

8 а класс на протяжении учебного года находился на контроле администрации. Результаты работы учителей предметников, классного руководителя, администрации показали повышение качества освоения ОП, в классе четко обрисовались качественники учебы с положительной мотивацией к обучению. Но не смотря на это, все же в классе имеются ребята группы риска, которые пересдавали переводные экзамены, а также которые не смогли в течение года устранить пробелы. В 8б классе показатели качества в положительной динамике, но успеваемость понижается в 4 четверти. В 8в классе показатели также стабильные.

По результатам итоговых контрольных работ по математике и русскому языку можно сказать, что уровень освоения ОП практически соответствует показателям качества за 4 четверть. Кроме 5в, 6б, 7в, 7г классов по математике; 6а и 7г по русскому языку. В 5а классе по русскому языку качество составило 78,7% при 100% успеваемости, работу выполнили 33 обучающихся, класс имеет следующие показатели: «5» - 8, «4» - 18, «3» - 7, «2» -0; по математике качество 70,5% при успеваемости 88,2% работу выполнили 34 обучающихся: «5» - 8, «4» - 16, «3» - 6, «2» - 4. В 5б классе по русскому языку качество составило 78,5% при 100% успеваемости, работу выполнили 28 обучающихся, класс имеет следующие показатели: «5» - 12, «4» - 10, «3» - 6, «2» -0; по математике качество 66,6% при успеваемости 100% работу выполнили 34 обучающихся: «5» - 5, «4» - 17, «3» - 11, «2» - 0. В 5в классе по русскому языку качество составило 81,4% при успеваемости 88,8%, работу выполнили 27 обучающихся, класс имеет следующие показатели: «5» - 2, «4» - 20, «3» - 2, «2» -3; по математике качество 33,3% при успеваемости % работу выполнили 34 обучающихся: «5» - 1, «4» - 7, «3» - 12, «2» - 4. В 5г классе по русскому языку качество составило 96,8% при успеваемости 100%, работу выполнили 32 обучающихся, класс имеет следующие показатели: «5» - 16, «4» - 15, «3» - 1, «2» -0; по математике качество 60% при успеваемости 92% работу выполнили 25 обучающихся: «5» - 0, «4» - 15, «3» - 8, «2» - 2. В параллели 6-ых классов следующие показатели. В 6а классе по русскому языку качество составило 78,7% при 100% успеваемости, работу выполнили 33 обучающихся, класс имеет следующие показатели: «5» - 8, «4» - 18, «3» - 7, «2» -0; по математике качество 70,5% при успеваемости 88,2% работу выполнили 34 обучающихся: «5» - 8, «4» - 16, «3» - 6, «2» - 4.

Русский язык:

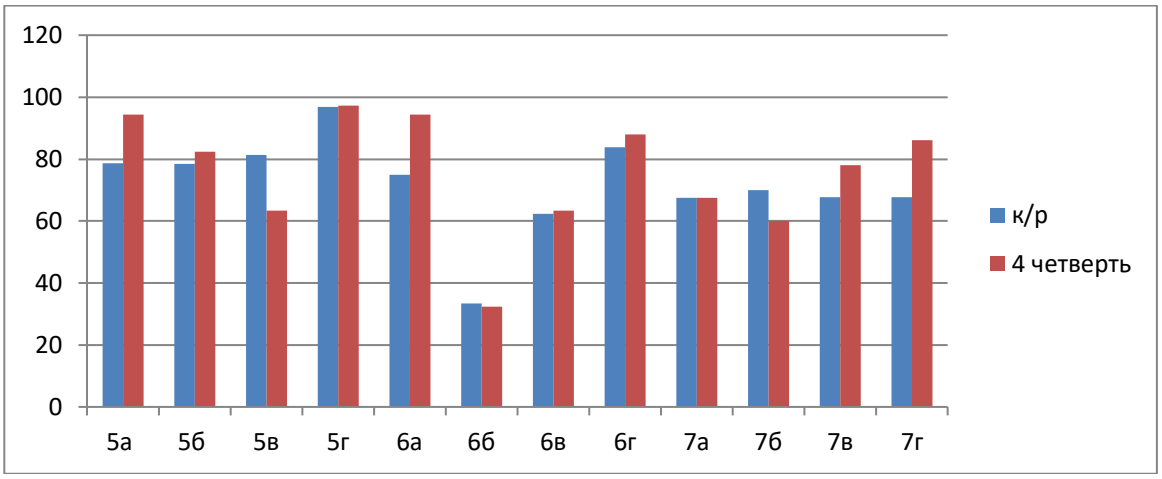

Математика:

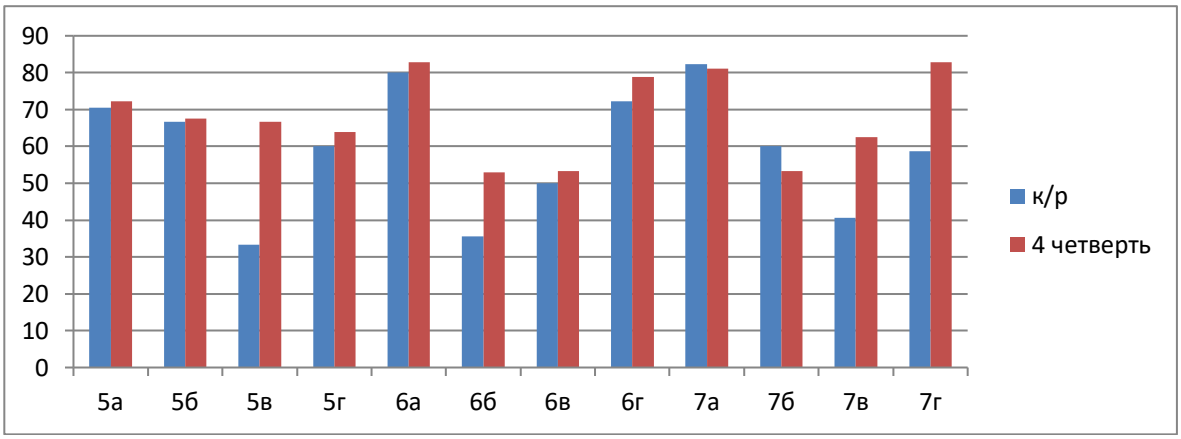

Итоги успеваемости по основным предметам за учебный год:

Русский язык:

Параллель	«5»	«4»	«3»	«2»	качество	успеваемость
5-ые классы	44	76	16	0	88,2	100
6-ые классы	29	82	21	0	84,1	100
7-ые классы	15	81	32	0	75	100
8-ые классы	12	63	30	0	71,4	100

Математика:

Параллель	«5»	«4»	«3»	«2»	качество	успеваемость
5-ые классы	10	100	26	0	80,9	100
6-ые классы	14	80	38	0	71,2	100
7-ые классы	28	63	37	0	71,7	100
8-ые классы	7	54	44	0	67,4	100

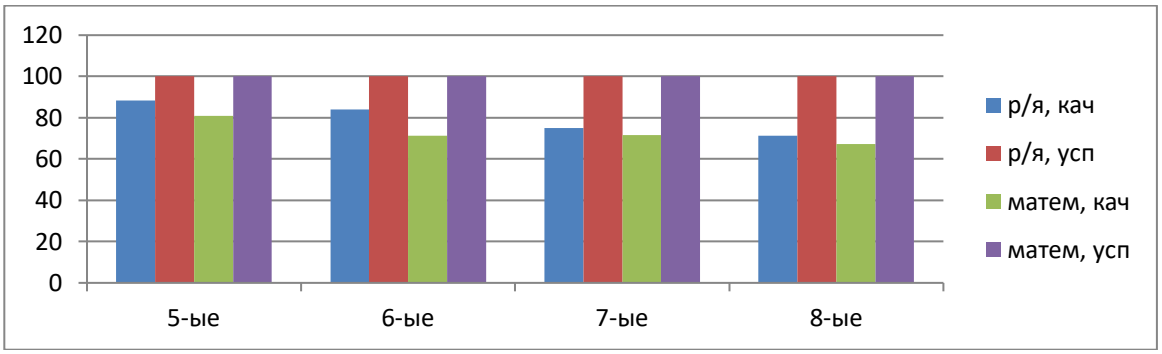

Домашнее обучение:

В 2017-2018 учебном году в параллели 5-8 классов на домашнем обучении находились следующие обучающиеся: Бурнашев Гаврил, ученик 5б класса с 5 сентября по 30 октября (заключение ВК: компрессионный перелом тела ТБ 7 позвонка); Павлов Кирилл, ученик 6а класса с 9 ноября по 31 декабря (заключение ВК: компрессионный перелом); Герасимов Егор, ученик 8а класса с 4 декабря по 31 мая (заключение ВК: РЭП, гипертонзионный синдром)

Индивидуальный учебный план Б. Гаврила:

Математика	3	Винокурова С.З.
Русский язык	2	Гарцунова Т.Д.
Литература	1	Гарцунова Т.Д.
Биология	1	Слепцова Л.В.
География	1	Торговкина Р.В.
История	1	Кузьмина Т.Р.
Обществознание	1	Кузьмина Т.Р.
Всего:	**10**	

Индивидуальный учебный план П. Кирилла:

Математика	3	Макарова Н.Е.
Русский язык	2	Моисеева Н.М.
Литература	1	Моисеева Н.М.
Биология	1	Слепцова Л.В.
География	1	Новикова З.И.
Английский	2	Шагдар А.Н.
Всего:	**10**	

Индивидуальный учебный план Г. Егора:

Алгебра	2	Жерготова М.Д.
Геометрия	1	Жерготова М.Д.
Русский язык	2	Дягилева Т.Ю.
Литература	1	Дягилева Т.Ю.
Физика	1	Слепцова С.И.
География	1	Торговкина Р.В.
Английский	2	Еремеева А.А.
Всего:	**10**	

Всероссийские проверочные работы:

В данном учебном году прошли ВПР по следующим предметам: в пятых классах по предметам русский язык, математика и история; в шестых класса по русскому языку и математике. Классы в параллелях показали следующие результаты. В параллели 5-ых классах по предмету математика качество составило 47,6% при успеваемости 92,3%; по русскому языку качество составило 46,5% при успеваемости 84,7%; по истории качество составило 76,3% при успеваемости 97,7%. В параллели 6-ых классов по предмету математика качество составило 53,9% при успеваемости 88,8%; по русскому языку качество составило при успеваемости (анализ ВПР прилагается)

Переводные экзамены:

Для обучающихся 8-ых классов ежегодно проходят переводные экзамены по основным предметам: русскому языку и математике. В данном учебном году классы показали следующие результаты.

Математика:

Класс	«5»	«4»	«3»	«2»	качество	успеваемость
8а Жерготова М.Д.	0	6	21	9	16,6	75
8б Алексеева В.В. Левченко С.В.	2	13	16	5	41,6	86,1
8в Макарова Л.Г.	4	9	17	3	39,3	90,9
Всего	6	28	54	17	32,3	83,8

Русский язык:

Класс	«5»	«4»	«3»	«2»	качество	успеваемость
8а Дягилева Т.Ю.	3	8	21	4	30,5	94,1
8б Моисеева Н.М.	7	16	13	0	63,8	100
8в, 1 группа Дягилева Т.Ю.	5	5	3	2	66,6	86,6
8в, 2 группа Коротова Н.А.	1	13	3	0	82,3	100
Всего	16	42	40	6	55,7	94,2

По итогам переводного экзамена по математике параллель 8-ых классов показала 32,3% качества при успеваемости 83,8%.

Математика:

Класс	«5»	«4»	«3»	«2»	качество	успеваемость
8а Жерготова М.Д.	0	10	26	0	27,7	100
8б Алексеева В.В. Левченко С.В.	2	15	19	0	47,2	100
8в Макарова Л.Г.	4	10	19	0	42,2	100
Всего	6	35	64	0	39	100

Русский язык

Класс	«5»	«4»	«3»	«2»	качество	успеваемость
8а Дягилева Т.Ю.	3	8	25	0	30,5	100
8б Моисеева Н.М.	7	16	13	0	63,8	100
8в, 1 группа Дягилева Т.Ю.	5	6	4	0	73,3	100
8в, 2 группа Коротова Н.А.	1	13	3	0	82,3	100
Всего	16	43	45	0	56,7	100

Диаграмма показывает в сравнении качество классов по выполнению переводных экзаменов с показателями качества за итоговый период каждого класса:

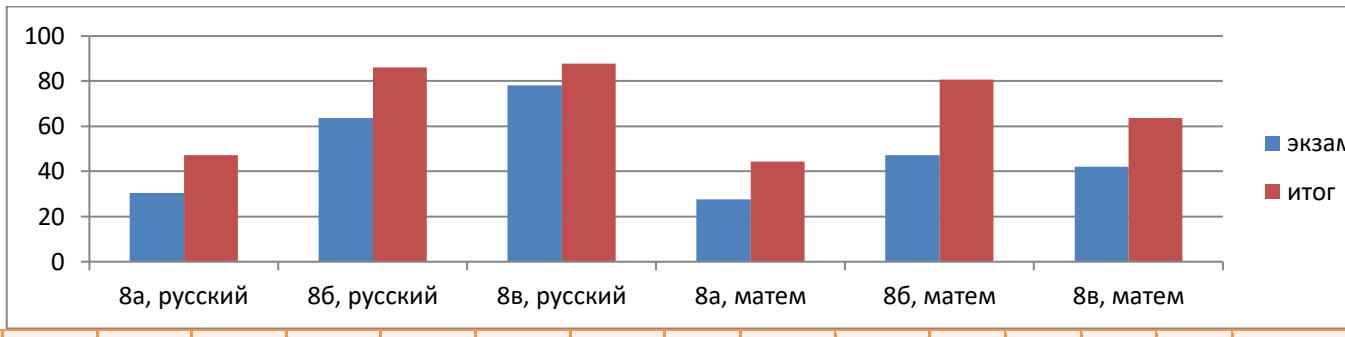

Класс	5а	5б	5в	5г	6а	6б	6в	6г	7а	7б	7в	7г	8а	8б	8в	итого
Классный рук-ль	НЗИ	ШАН	МДЕ	СМН	МНМ	БИК	ПММ	МЛГ	ЕОА	МНЕ	ЖМД	ЧАВ	ГНА	ЯВВ	КНА	
на начало года	36	34	30	36	37	35	29	33	36	32	32	29	35	36	36	**506**
на конец года	36	34	30	36	35	34	30	33	37	30	32	29	36	36	33	**501**
Прибыли /выбыл	0/0	0/0	0/0	0/0	0/2	0/1	1/0	0/0	1/0	0/2	0/0	0/0	1/0	0/0	0/3	**3/5**
не успевают	0	0	0	0	0	0	0	0	0	0	0	0	0	0	0	**0**
Отличники	0	2	0	3	3	0	1	7	1	1	0	3	0	0	3	**24**
Хорошисты	26	21	18	31	27	12	17	20	23	13	16	20	14	21	14	**293**
Успеваемость %	100	100	100	100	100	100	100	100	100	100	100	100	100	100	100	**100**
Качество %	72	68	60	94	81	35	60	82	65	47	50	79	39	58	48,4	**63,2**

Сводная успеваемость классов с углубленным изучением отдельных предметов за 2017-2018 уч.год

Класс	5а	5г	6а	6г	7а	7б	7г	8б	8в	итого
Классный рук-ль	НЗИ	СМН	МНМ	МЛГ	ЕОА	МНЕ	ЧАВ	ЯВВ	КНА	
на начало года	36	36	37	33	36	32	29	36	36	311
на конец года	36	36	35	33	37	30	29	36	33	305
Прибыли /выбыл	0/0	0/0	0/2	0/0	1/0	0/2	0/0	0/0	0/3	1/7
не успевают	0	0	0	0	0	0	0	0	0	0
Отличники	0	3	3	7	1	1	3	0	3	21
Хорошисты	26	31	27	20	23	13	20	21	14	195
Успеваемость	100	100	100	100	100	100	100	100	100	100
Качество	72	94	81	82	65	47	79	58	48,4	70,8

Сводная успеваемость классов с углубленным изучением отдельных предметов (математики, физики и информатики) за 2016-2017 уч.год

Класс	5а	5г	6а	6г	7б	7г	8б	8в	итого
Классный рук-ль	НЗИ	СМН	МНМ	МЛГ	МНЕ	ЧАВ	ЯВВ	КНА	
на начало года	36	36	37	33	32	29	36	36	275
на конец года	36	36	35	33	30	29	36	33	268
Прибыли /выбыл	0/0	0/0	0/2	0/0	0/2	0/0	0/0	0/3	0/7
не успевают	0	0	0	0	0	0	0	0	0
Отличники	0	3	3	7	1	3	0	3	20
Хорошисты	26	31	27	20	13	20	21	14	172
Успеваемость	100	100	100	100	100	100	100	100	100
Качество	72	94	81	82	47	79	58	48,4	71,6

Общеобразовательные классы

Класс	5б	5в	6б	6в	7в	8а	итого
Классный рук-ль	ШАН	МДЕ	БИК	ПММ	ЖМД	ГНА	
на начало года	34	30	35	29	32	35	195
на конец года	34	30	34	30	32	36	196
Прибыли /выбыл	0/0	0/0	0/1	1/0	0/0	1/0	2/1
не успевают	0	0	0	0	0	0	0
Отличники	2	0	0	1	0	0	3
Хорошисты	21	18	12	17	16	14	98
Успеваемость %	100	100	100	100	100	100	100
Качество %	68	60	35	60	50	39	51,5

Данные по успеваемости и качеству за год с 5 – 8 класс

показатель	**1 четверть 2017-2018**	**2 четверть 2017-2018**	**3 четверть 2017-2018**	**4 четверть 2017-2018**	**за год 2017-2018**
Количество отличников	11	18	12	11	24
На «4» и «5»	241	260	221	216	293
Не успевают	4	0	1	6	0
% успеваемости	99,2	100	99,8	98,8	100%
% качества	50	55	44,5	45,3	63,2%

Основные мероприятия ВШК:

1. Входные КР по русскому языку и математике
2. АКР по русскому языку и математике по итогам 1 полугодия
3. Школьный этап НПК «Шаг в будущее»
4. Городской этап НПК «Шаг в будущее»
5. Городской конкурс «Юный дипломат»
6. НОЭК «Кулаковские чтения» и Чемпионат по естествознанию
7. Школьный конкурс «Матсемья»
8. МПР по биологии (7,8,10 классы 1.03.), химии (8,10 классы 6.03.), географии (7,8,10 классы 13.03.), русскому языку (5-8 классы 15.03.), математике (7,8,10 классы 20.03.), физике (8,10 классы 22.03.)
9. ВПР в 5-ых классах по русскому языку 17.04., математике 19.04., истории 24. 04., биологии 26.04; в 6-ых классах по математике 18.04., русскому языку 25.04.
10. Математический и физмат бой 16.03.17, 18.03.17
11. АКР по русскому языку и математике по итогам года

Итоги успеваемости и качества за 2017-2018 у.г. естественно-математического цикла:

учитель	Отставание	на «5»	на «4»	на «3»	на «2»	н/а причина	%успев	%кач	ср.бал
технология									
Апсолихова Ольга Викторовна	0	109	22	0	0	0	100	100	4,83
Максимова Галина Иннокентьевна	0	83	37	3	0	0	100	97,6	4,65
Кривошапкин Евгений Анатольевич	0	187	58	3	0	0	100	98,8	4,74
Черчение									
Рожина Прасковья Ксенофонтовна	0	68	160	32	0	0	100	87,7	4,14
ИЗО									
Рожина Прасковья Ксенофонтовна	0	148	264	17	0	0	100	96,0	4,31
физкультура									
Устинов Николай Яковлевич	0	228	124	11	0	0	100	97,0	4,6
Федоров Александр Дмитриевич	0	207	122	1	0	0	100	100	4,63
Готовцев Альберт Алексеевич	0	200	164	7	0	0	100	98,1	4,52
Дмитриева Лилия Петровна	0	125	38	2	0	0	100	98,8	4,75
Прудецкий Вячеслав Васильевич	0	122	105	0	0	0	100	100	4,54
математика									
Чирикова Анастасия Валерьевна	0	54	127	42	0	0	100	81,2	4,05
Макарова Наталья Евгеньевна	0	13	105	83	0	0	100	58,7	3,65
Левченко Сталина Васильевна	0	9	91	58	0	0	100	63,3	3,69
Алексеева Валентина Васильевна	0	90	128	35	0	0	100	86,2	4,22
Жерготова Мария Даниловна	0	8	111	80	1	0	99,5	59,5	3,63
Макарова Любовь Гаврильевна	0	39	118	44	0	0	100	78,1	3,98
Эверстова Татьяна Петровна	0	2	17	15	0	0	100	55,9	3,62
Ильина Алена Александровна	0	14	100	51	0	0	100	69,0	3,86(все)
физика									
Ильина Айталина Васильевна	0	127	98	0	0	0	100	100	4,57
Слепцова Светлана Ильинична	0	39	161	51	0	0	100	79,7	3,95
Ринчинова Надежда Чимитовна	0	28	114	39	1	0	99,5	78,0	3,93
информатика									
Захаров Алексей Алексеевич	0	146	40	1	0	0	100	99,5	4,78
Эверстова Татьяна Петровна	0	45	65	9	0	0	100	92,4	4,3
Ермолаев Алексей Геннадьевич	0	111	70	13	0	0	100	93,2	4,73(все)
Никитин Тимур Георгиевич	0	29	0	0	0	0	100	100	5

Ринчинова Надежда Чимитовна	0	77	5	0	0	0	100	100	4,24(все)
Ильина Алена Александровна	0	12	4	0	0	0	100	100	4,75
ОБЖ									
Ермолаев Алексей Геннадьевич	0	267	34	1	0	0	100	99,7	4,73(все)
биология									
Слепцова Любовь Васильевна	0	167	215	35	0	0	100	91,6	4,32
Мальцева Дарианна Егоровна	0	122	252	60	0	0	100	86,2	4,14
химия									
Муфтафутдинова Марьям Ягафаровна	0	63	210	98	0	0	100	73,6	3,91
Матаннанова Анна Николаевна	0	15	34	37	0	0	100	57,0	3,74
география									
Новикова Зоя Иннокентьевна	0	87	309	59	0	0	100	87,0	4,06
Торговкина Римма Васильевна	0	84	262	51	0	0	100	87,2	4,08

План на 2018-2019 учебный год:

1. Составить банк АКР в течение нового учебного года, а также график АКР, утвержденный в сентябре.
2. Повысить качество и регулярность работы в системе СГО «Сетевой город».
3. Корректировать рабочую программу учителя путем расстановки в КТП учителя-предметника КЭСов.
4. Учителям – предметникам скорректировать индивидуальные маршруты с учащимися группы риска по итогам 2017-2018 учебного года.
5. Повысить работу методических объединений: контроль посещения уроков, взаимопосещения уроков, анализа контрольных работ, наставничество и т.д.
6. Добиться последовательных прогрессивных результатов качества обучения по четвертям (скачки во второй, третьей четверти)
7. Усилить работу психолога с обучающимися 5-9 классов: проводить групповые занятия по психологической адаптации, решения вопросов подросткового периода.
8. Своевременно рекомендовать учащимся с ЗПР и заболеваниями прохождения ТПМПК для индивидуализации обучения.

Заместитель директора по УВР: Николаева К.П.

МОБУ СОШ №17 ГО «город Якутск»

Отчет по учебной работе основного звена (5-8 классы) по итогам 2017-2018 учебного года

Заместитель директора по УВР

Николаева К.П.